

Підприємство	ДПДГ "Правдинське" МП НААН	Дата (рік, місяць, число)	2018	01	01
Територія	СУМСЬКА	за ЄДРПОУ	00497727		
Організаційно-правова форма господарювання	Державне підприємство	за КОАТУУ	5921282001		
Вид економічної діяльності	Вирощування зернових культур (крім рису), бобових культур і насіння олійних культур	за КОПФГ	140		
		за КВЕД	01.11		

Середня кількість працівників 1 103  
 Адреса, телефон Іванівська, буд. 1, с. Іванівка, ВЕЛИКОПИСАРІВСЬКИЙ РАЙОН, СУМСЬКА обл., 42839 54348  
 Одиниця виміру: тис. грн. без десятичного знака (окрім розділу IV Звіту про фінансові результати (Звіту про сукупний дохід) (форма №2), грошові показники якого наводяться в гривнях з копійками)  
 Складено (зробити позначку "v" у відповідній клітинці):  
 за положеннями (стандартами) бухгалтерського обліку  v  
 за міжнародними стандартами фінансової звітності

Баланс (Звіт про фінансовий стан)  
на 31 грудня 2017 р.

Форма №1 Код за ДКУД 1801001

А К Т И В	Код рядка	На початок звітного періоду	На кінець звітного періоду
І	2	3	4
<b>I. Необоротні активи</b>			
Нематеріальні активи	1000	-	-
первісна вартість	1001	-	-
накопичена амортизація	1002	-	-
Незавершені капітальні інвестиції	1005	-	-
Основні засоби	1010	14 242	12 135
первісна вартість	1011	30 958	31 926
знос	1012	16 716	19 791
Інвестиційна нерухомість	1015	-	-
Первісна вартість інвестиційної нерухомості	1016	-	-
Знос інвестиційної нерухомості	1017	-	-
Довгострокові біологічні активи	1020	1 149	1 149
Первісна вартість довгострокових біологічних активів	1021	1 149	1 149
Накопичена амортизація довгострокових біологічних активів	1022	-	-
Довгострокові фінансові інвестиції: які обліковуються за методом участі в капіталі інших підприємств	1030	-	-
інші фінансові інвестиції	1035	46	46
Довгострокова дебіторська заборгованість	1040	-	-
Відстрочені податкові активи	1045	-	-
Гудвіл	1050	-	-
Відстрочені аквізиційні витрати	1060	-	-
Залишок коштів у централізованих страхових резервних фондах	1065	-	-
Інші необоротні активи	1090	-	-
<b>Усього за розділом I</b>	<b>1095</b>	<b>15 437</b>	<b>13 330</b>
<b>II. Оборотні активи</b>			
Запаси	1100	13 677	19 514
Виробничі запаси	1101	3 878	6 779
Незавершене виробництво	1102	6 462	7 113
Готова продукція	1103	3 337	5 622
Товари	1104	-	-
Поточні біологічні активи	1110	953	1 010
Депозити перестраховування	1115	-	-
Векселі одержані	1120	-	-
Дебіторська заборгованість за продукцію, товари, роботи, послуги	1125	384	384
Дебіторська заборгованість за розрахунками: за виданими авансами	1130	-	-
з бюджетом	1135	-	-
у тому числі з податку на прибуток	1136	-	-
Дебіторська заборгованість за розрахунками з нарахованих доходів	1140	-	-
Дебіторська заборгованість за розрахунками із внутрішніх розрахунків	1145	-	-
Інша поточна дебіторська заборгованість	1155	-	-
Поточні фінансові інвестиції	1160	-	-
Гроші та їх еквіваленти	1165	133	57
Готівка	1166	4	2
Рахунки в банках	1167	129	55
Витрати майбутніх періодів	1170	-	-
Частка перестраховика у страхових резервах	1180	-	-
у тому числі в резервах довгострокових зобов'язань	1181	-	-
резервах збитків або резервах належних виплат	1182	-	-

резервах незароблених премій	1183	-	-
інших страхових резервах	1184	-	-
інші оборотні активи	1190	521	-
<b>Усього за розділом II</b>	<b>1195</b>	<b>15 668</b>	<b>20 965</b>
<b>III. Необоротні активи, утримувані для продажу, та групи вибуття</b>	<b>1200</b>	<b>-</b>	<b>-</b>
<b>Баланс</b>	<b>1300</b>	<b>31 105</b>	<b>34 295</b>

Пасив	Код рядка	На початок звітного періоду	На кінець звітного періоду
1	2	3	4
<b>I. Власний капітал</b>			
Зареєстрований (пайовий) капітал	1400	17 996	17 996
Внески до незареєстрованого статутного капіталу	1401	-	-
Капітал у дооцінках	1405	95	95
Додатковий капітал	1410	809	809
Емісійний дохід	1411	-	-
Накопичені курсові різниці	1412	-	-
Резервний капітал	1415	-	-
Нерозподілений прибуток (непокритий збиток)	1420	(2 655)	(2 632)
Неоплачений капітал	1425	( - )	( - )
Вилучений капітал	1430	( - )	( - )
Інші резерви	1435	-	-
<b>Усього за розділом I</b>	<b>1495</b>	<b>16 245</b>	<b>16 268</b>
<b>II. Довгострокові зобов'язання і забезпечення</b>			
Відстрочені податкові зобов'язання	1500	-	-
Пенсійні зобов'язання	1505	-	-
Довгострокові кредити банків	1510	-	-
Інші довгострокові зобов'язання	1515	424	180
Довгострокові забезпечення	1520	-	-
Довгострокові забезпечення витрат персоналу	1521	-	-
Цільове фінансування	1525	-	-
Благодійна допомога	1526	-	-
Страхові резерви	1530	-	-
у тому числі:	1531	-	-
резерв довгострокових зобов'язань			
резерв збитків або резерв належних виплат	1532	-	-
резерв незароблених премій	1533	-	-
інші страхові резерви	1534	-	-
Інвестиційні контракти	1535	-	-
Призовий фонд	1540	-	-
Резерв на виплату джек-поту	1545	-	-
<b>Усього за розділом II</b>	<b>1595</b>	<b>424</b>	<b>180</b>
<b>III. Поточні зобов'язання і забезпечення</b>			
Короткострокові кредити банків	1600	1 968	-
Векселі видані	1605	-	-
Поточна кредиторська заборгованість за:			
довгостроковими зобов'язаннями	1610	-	-
товари, роботи, послуги	1615	12 468	17 847
розрахунками з бюджетом	1620	-	-
у тому числі з податку на прибуток	1621	-	-
розрахунками зі страхування	1625	-	-
розрахунками з оплати праці	1630	-	-
Поточна кредиторська заборгованість за одержаними авансами	1635	-	-
Поточна кредиторська заборгованість за розрахунками з учасниками	1640	-	-
Поточна кредиторська заборгованість із внутрішніх розрахунків	1645	-	-
Поточна кредиторська заборгованість за страховою діяльністю	1650	-	-
Поточні забезпечення	1660	-	-
Доходи майбутніх періодів	1665	-	-
Відстрочені комісійні доходи від перестраховиків	1670	-	-
Інші поточні зобов'язання	1690	-	-
<b>Усього за розділом III</b>	<b>1695</b>	<b>14 436</b>	<b>17 847</b>
<b>IV. Зобов'язання, пов'язані з необоротними активами, утримуваними для продажу, та групами вибуття</b>	<b>1700</b>	<b>-</b>	<b>-</b>
<b>V. Чиста вартість активів недержавного пенсійного фонду</b>	<b>1800</b>	<b>-</b>	<b>-</b>
<b>Баланс</b>	<b>1900</b>	<b>31 105</b>	<b>34 295</b>

Керівник

Ситник Юрій Володимирович

Головний бухгалтер

Куценко Ольга Василівна

<sup>1</sup> Визначається в порядку, встановленому центральним органом виконавчої влади, що реалізує державну політику у сфері статистики.

Підприємство ДПДГ "Правдинське" МІП НААН  
(найменування)

Дата (рік, місяць, число)  
за ЄДРПОУ

КОДИ		
2018	01	01
00497727		

Звіт про фінансові результати (Звіт про сукупний дохід)  
за Рік 2017 р.

Форма N2 Код за ДКУД 1801003

I. ФІНАНСОВІ РЕЗУЛЬТАТИ

Стаття	Код рядка	За звітний період	За аналогічний період попереднього року
1	2	3	4
Чистий дохід від реалізації продукції (товарів, робіт, послуг)	2000	52 627	24 532
Чисті зароблені страхові премії	2010	-	-
<i>премії підписані, валова сума</i>	2011	-	-
<i>премії, передані у перестраховування</i>	2012	-	-
<i>зміна резерву незароблених премій, валова сума</i>	2013	-	-
<i>зміна частки перестраховиків у резерві незароблених премій</i>	2014	-	-
Собівартість реалізованої продукції (товарів, робіт, послуг)	2050	( 49 084 )	( 21 314 )
Чисті понесені збитки за страховими виплатами	2070	-	-
<b>Валовий:</b>			
прибуток	2090	3 543	3 218
збиток	2095	( - )	( - )
Дохід (витрати) від зміни у резервах довгострокових зобов'язань	2105	-	-
Дохід (витрати) від зміни інших страхових резервів	2110	-	-
<i>зміна інших страхових резервів, валова сума</i>	2111	-	-
<i>зміна частки перестраховиків в інших страхових резервах</i>	2112	-	-
Інші операційні доходи	2120	-	10
у тому числі:	2121	-	-
<i>дохід від зміни вартості активів, які оцінюються за справедливою вартістю</i>			
<i>дохід від первісного визнання біологічних активів і сільськогосподарської продукції</i>	2122	-	-
<i>дохід від використання коштів, вивільнених від оподаткування</i>	2123	-	-
Адміністративні витрати	2130	( 3 097 )	( 2 549 )
Витрати на збут	2150	( - )	( - )
Інші операційні витрати	2180	( - )	( - )
у тому числі:	2181	-	-
<i>витрати від зміни вартості активів, які оцінюються за справедливою вартістю</i>			
<i>витрати від первісного визнання біологічних активів і сільськогосподарської продукції</i>	2182	-	-
<b>Фінансовий результат від операційної діяльності:</b>			
прибуток	2190	446	679
збиток	2195	( - )	( - )
Доход від участі в капіталі	2200	-	-
Інші фінансові доходи	2220	-	-
Інші доходи	2240	-	-
у тому числі:	2241	-	-
<i>дохід від благодійної допомоги</i>			
Фінансові витрати	2250	( 423 )	( 660 )
Втрати від участі в капіталі	2255	( - )	( - )
Інші витрати	2270	( - )	( - )
Прибуток (збиток) від впливу інфляції на монетарні статті	2275	-	-

<b>Фінансовий результат до оподаткування:</b>			
прибуток	2290	23	19
збиток	2295	( - )	( - )
Витрати (дохід) з податку на прибуток	2300	-	-
Прибуток (збиток) від припиненої діяльності після оподаткування	2305	-	-
<b>Чистий фінансовий результат:</b>			
прибуток	2350	23	19
збиток	2355	( - )	( - )

## II. СУКУПНИЙ ДОХІД

Стаття	Код рядка	За звітний період	За аналогічний період попереднього року
1	2	3	4
Дооцінка (уцінка) необоротних активів	2400	-	-
Дооцінка (уцінка) фінансових інструментів	2405	-	-
Накопичені курсові різниці	2410	-	-
Частка іншого сукупного доходу асоційованих та спільних підприємств	2415	-	-
Інший сукупний дохід	2445	-	-
<b>Інший сукупний дохід до оподаткування</b>	<b>2450</b>	-	-
Податок на прибуток, пов'язаний з іншим сукупним доходом	2455	-	-
<b>Інший сукупний дохід після оподаткування</b>	<b>2460</b>	-	-
<b>Сукупний дохід (сума рядків 2350, 2355 та 2460)</b>	<b>2465</b>	<b>23</b>	<b>19</b>

## III. ЕЛЕМЕНТИ ОПЕРАЦІЙНИХ ВИТРАТ

Назва статті	Код рядка	За звітний період	За аналогічний період попереднього року
1	2	3	4
Матеріальні затрати	2500	46 642	27 371
Витрати на оплату праці	2505	7 948	4 475
Відрахування на соціальні заходи	2510	1 748	1 790
Амортизація	2515	3 075	3 200
Інші операційні витрати	2520	1 246	691
<b>Разом</b>	<b>2550</b>	<b>60 659</b>	<b>37 527</b>

## IV. РОЗРАХУНОК ПОКАЗНИКІВ ПРИБУТКОВОСТІ АКЦІЙ

Назва статті	Код рядка	За звітний період	За аналогічний період попереднього року
1	2	3	4
Середньорічна кількість простих акцій	2600	-	-
Скоригована середньорічна кількість простих акцій	2605	-	-
Чистий прибуток (збиток) на одну просту акцію	2610	-	-
Скоригований чистий прибуток (збиток) на одну просту акцію	2615	-	-
Дивіденди на одну просту акцію	2650	-	-

Керівник

Ситник Юрій Володимирович

Головний бухгалтер

Куценко Ольга Василівна

## Звіт про рух грошових коштів (за прямим методом)

за Рік 2017 р.

Форма N3 Код за ДКУД 1801004

Стаття	Код	За звітний період	За аналогічний період попереднього року
1	2	3	4
<b>I. Рух коштів у результаті операційної діяльності</b>			
Надходження від:			
Реалізації продукції (товарів, робіт, послуг)	3000	52 627	24 532
Повернення податків і зборів	3005	-	-
у тому числі податку на додану вартість	3006	-	-
Цільового фінансування	3010	-	-
Надходження від отримання субсидій, дотацій	3011	-	-
Надходження авансів від покупців і замовників	3015	-	-
Надходження від повернення авансів	3020	-	-
Надходження від відсотків за залишками коштів на поточних рахунках	3025	-	-
Надходження від боржників неустойки (штрафів, пені)	3035	-	-
Надходження від операційної оренди	3040	-	-
Надходження від отримання роялті, авторських винагород	3045	-	-
Надходження від страхових премій	3050	-	-
Надходження фінансових установ від повернення позик	3055	-	-
Інші надходження	3095	-	10
Витрачання на оплату:			
Товарів (робіт, послуг)	3100	( 37 251 )	( 16 292 )
Праці	3105	( 7 948 )	( 4 475 )
Відрахувань на соціальні заходи	3110	( 1 748 )	( 1 790 )
Зобов'язань з податків і зборів	3115	( 2 576 )	( 1 163 )
Витрачання на оплату зобов'язань з податку на прибуток	3116	( 17 )	( - )
Витрачання на оплату зобов'язань з податку на додану вартість	3117	( 1 198 )	( - )
Витрачання на оплату зобов'язань з інших податків і зборів	3118	( 1 361 )	( 1 163 )
Витрачання на оплату авансів	3135	( - )	( - )
Витрачання на оплату повернення авансів	3140	( - )	( - )
Витрачання на оплату цільових внесків	3145	( - )	( - )
Витрачання на оплату зобов'язань за страховими контрактами	3150	( - )	( - )
Витрачання фінансових установ на надання позик	3155	( - )	( - )
Інші витрачання	3190	( - )	( 156 )
<b>Чистий рух коштів від операційної діяльності</b>	<b>3195</b>	<b>3 104</b>	<b>666</b>
<b>II. Рух коштів у результаті інвестиційної діяльності</b>			
Надходження від реалізації:			
фінансових інвестицій	3200	-	-
необоротних активів	3205	-	-
Надходження від отриманих:			
відсотків	3215	-	-
дивідендів	3220	-	-
Надходження від деривативів	3225	-	-
Надходження від погашення позик	3230	-	-
Надходження від вибуття дочірнього підприємства та іншої господарської одиниці	3235	-	-
Інші надходження	3250	-	-

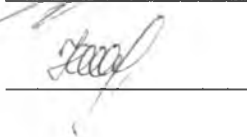
Витрачання на придбання: фінансових інвестицій	3255	( - )	( - )
необоротних активів	3260	( 968 )	( 1 554 )
Виплати за деривативами	3270	( - )	( - )
Витрачання на надання позик	3275	( - )	( - )
Витрачання на придбання дочірнього підприємства та іншої господарської одиниці	3280	( - )	( - )
Інші платежі	3290	( - )	( - )
<b>Чистий рух коштів від інвестиційної діяльності</b>	<b>3295</b>	<b>-968</b>	<b>-1 554</b>
<b>III. Рух коштів у результаті фінансової діяльності</b>			
Надходження від: Власного капіталу	3300	-	-
Отримання позик	3305	244	1 968
Надходження від продажу частки в дочірньому підприємстві	3310	-	-
Інші надходження	3340	-	-
Витрачання на: Викуп власних акцій	3345	( - )	( - )
Погашення позик	3350	-2 212	1 000
Сплату дивідендів	3355	( - )	( - )
Витрачання на сплату відсотків	3360	( - )	( 504 )
Витрачання на сплату заборгованості з фінансової оренди	3365	( - )	( - )
Витрачання на придбання частки в дочірньому підприємстві	3370	( - )	( - )
Витрачання на виплати неконтрольованим часткам у дочірніх підприємствах	3375	( - )	( - )
Інші платежі	3390	( 244 )	( - )
<b>Чистий рух коштів від фінансової діяльності</b>	<b>3395</b>	<b>-2 212</b>	<b>464</b>
<b>Чистий рух грошових коштів за звітний період</b>	<b>3400</b>	<b>-76</b>	<b>-424</b>
Залишок коштів на початок року	3405	133	557
Вплив зміни валютних курсів на залишок коштів	3410	-	-
Залишок коштів на кінець року	3415	57	133

Керівник



Ситник Юрій Володимирович

Головний бухгалтер




Куценко Ольга Василівна




1	2	3	4	5	6	7	8	9	10
Сума чистого прибутку на матеріальне заохочення	4225	-	-	-	-	-	-	-	-
<b>Внески учасників:</b> Внески до капіталу	4240	-	-	-	-	-	-	-	-
Погашення заборгованості з капіталу	4245	-	-	-	-	-	-	-	-
<b>Вилучення капіталу:</b> Викуп акцій (часток)	4260	-	-	-	-	-	-	-	-
Перепродаж викуплених акцій (часток)	4265	-	-	-	-	-	-	-	-
Анулювання викуплених акцій (часток)	4270	-	-	-	-	-	-	-	-
Вилучення частки в капіталі	4275	-	-	-	-	-	-	-	-
Зменшення номінальної вартості акцій	4280	-	-	-	-	-	-	-	-
Інші зміни в капіталі	4290	-	-	-	-	-	-	-	-
Придбання (продаж) неконтрольованої частки в дочірньому підприємстві	4291	-	-	-	-	-	-	-	-
<b>Разом змін у капіталі</b>	<b>4295</b>	-	-	-	-	23	-	-	23
<b>Залишок на кінець року</b>	<b>4300</b>	17 996	95	809	-	(2 632)	-	-	16 268

Керівник



Ситник Юрій Володимирович

Головний бухгалтер



Куценко Ольга Василівна



ЗАТВЕРДЖЕНО

Наказ Міністерства фінансів України

29.11.2000 N 302 (у редакції наказу Міністерства фінансів України від 28.10.2003 N 602)

Дата (рік, місяць, число)

за ЄДРПОУ

за КОАТУУ

за СПОДУ

за КОПФГ

за КВЕД

Коди		
2017	12	31
00497727		
5921282001		
83144		
140		
01.11		

Підприємство ДПДГ "Правдинське" МП НААН

Територія СУМСЬКА

Орган державного управління Національна академія аграрних наук

Організаційно-правова форма господарювання Державне підприємство

Вид економічної діяльності Вирощування зернових культур (крім рису), бобових культур і насіння олійних культур

Одиниця виміру: тис.грн.

ПРИМІТКИ ДО РІЧНОЇ ФІНАНСОВОЇ ЗВІТНОСТІ

за 2017 рік

Форма №5

Код за ДКУД

1801008

I. Нематеріальні активи

Групи нематеріальних активів	Код рядка	Залишок на початок року		Надійшло за рік	Переоцінка (дооцінка +, уцінка -)		Вибуло за рік		Нараховано амортизації за рік	Втрати від зменшення корисності за рік	Інші зміни за рік		Залишок на кінець року	
		первісна (переоцінена) вартість	накопичена амортизація		первісної (переоціненої) вартості	накопиченої амортизації	первісна (переоцінена) вартість	накопичена амортизація			первісної (переоціненої) вартості	накопиченої амортизації	первісна (переоцінена) вартість	накопичена амортизація
1	2	3	4	5	6	7	8	9	10	11	12	13	14	15
Права користування природними ресурсами	010	-	-	-	-	-	-	-	-	-	-	-	-	-
Права користування майном	020	-	-	-	-	-	-	-	-	-	-	-	-	-
Права на комерційні позначення	030	-	-	-	-	-	-	-	-	-	-	-	-	-
Права на об'єкти промислової власності	040	-	-	-	-	-	-	-	-	-	-	-	-	-
Авторське право та суміжні з ним права	050	-	-	-	-	-	-	-	-	-	-	-	-	-
	060	-	-	-	-	-	-	-	-	-	-	-	-	-
Інші нематеріальні активи	070	-	-	-	-	-	-	-	-	-	-	-	-	-
Разом	080	-	-	-	-	-	-	-	-	-	-	-	-	-
Гудвіл	090	-	-	-	-	-	-	-	-	-	-	-	-	-

Із рядка 080 графа 14 вартість нематеріальних активів, щодо яких існує обмеження права власності (081) -

вартість оформлених у заставу нематеріальних активів (082) -

вартість створених підприємством нематеріальних активів (083) -

Із рядка 080 графа 5 вартість нематеріальних активів, отриманих за рахунок цільових асигнувань (084) -

Із рядка 080 графа 15 накопичена амортизація нематеріальних активів, щодо яких існує обмеження права власності (085) -

## II. Основні засоби

Групи основних засобів	Код рядка	Залишок на початок року		Надійшло за рік	Переоцінка (дооцінка +, ушіпка -)		Вибудовано за рік		Нараховано амортизації за рік	Втрати від зменшення корисності	Інші зміни за рік		Залишок на кінець року		у тому числі			
		первісна (переоцінена) вартість	знос		первісної (переоціненої) вартості	зносу	первісна (переоцінена) вартість	знос			первісної (переоціненої) вартості	зносу	первісна (переоцінена) вартість	зносу	одержані за фінансовою орендою		передані в операційну оренду	
															первісна (переоцінена) вартість	зносу	первісна (переоцінена) вартість	зносу
1	2	3	4	5	6	7	8	9	10	11	12	13	14	15	16	17	18	19
Земельні ділянки	100	-	-	-	-	-	-	-	-	-	-	-	-	-	-	-	-	-
Інвестиційна нерухомість	105	-	-	-	-	-	-	-	-	-	-	-	-	-	-	-	-	-
Капітальні витрати на поліпшення земель	110	-	-	-	-	-	-	-	-	-	-	-	-	-	-	-	-	-
Будинки, споруди та передавальні пристрої	120	16942	11430	-	-	-	-	-	1147	-	-	-	16942	12577	-	-	-	-
Машини та обладнання	130	5705	2840	450	-	-	-	-	1283	-	-	-	6155	4123	-	-	-	-
Транспортні засоби	140	5415	695	518	-	-	-	-	282	-	-	-	5933	977	-	-	-	-
Інструменти, прилади, інвентар (меблі)	150	41	28	-	-	-	-	-	2	-	-	-	41	30	-	-	-	-
Тварини	160	-	-	-	-	-	-	-	-	-	-	-	-	-	-	-	-	-
Багаторічні насадження	170	82	-	-	-	-	-	-	-	-	-	-	82	-	-	-	-	-
Інші основні засоби	180	2767	1723	-	-	-	-	-	361	-	-	-	2767	2084	-	-	-	-
Бібліотечні фонди	190	-	-	-	-	-	-	-	-	-	-	-	-	-	-	-	-	-
Малоцінні необоротні матеріальні активи	200	6	-	-	-	-	-	-	-	-	-	-	6	-	-	-	-	-
Тимчасові (нетитульні) споруди	210	-	-	-	-	-	-	-	-	-	-	-	-	-	-	-	-	-
Природні ресурси	220	-	-	-	-	-	-	-	-	-	-	-	-	-	-	-	-	-
Інвентарна тара	230	-	-	-	-	-	-	-	-	-	-	-	-	-	-	-	-	-
Предмети прокату	240	-	-	-	-	-	-	-	-	-	-	-	-	-	-	-	-	-
Інші необоротні матеріальні активи	250	-	-	-	-	-	-	-	-	-	-	-	-	-	-	-	-	-
<b>Разом</b>	<b>260</b>	<b>30958</b>	<b>16716</b>	<b>968</b>	<b>-</b>	<b>-</b>	<b>-</b>	<b>-</b>	<b>3075</b>	<b>-</b>	<b>-</b>	<b>-</b>	<b>31926</b>	<b>19791</b>	<b>-</b>	<b>-</b>	<b>-</b>	<b>-</b>

Із рядка 260 графа 14	вартість основних засобів, щодо яких існують передбачені чинним законодавством обмеження права власності	(261)	-
	вартість оформлених у заставу основних засобів	(262)	-
	залишкова вартість основних засобів, що тимчасово не використовуються (консервація, реконструкція тощо)	(263)	-
	первісна (переоцінена) вартість повністю амортизованих основних засобів	(264)	-
	основні засоби орендованих цілісних майнових комплексів	(2641)	-
Із рядка 260 графа 8	вартість основних засобів, призначених для продажу	(265)	-
	залишкова вартість основних засобів, утрачених унаслідок надзвичайних подій	(2651)	-
Із рядка 260 графа 5	вартість основних засобів, придбаних за рахунок цільового фінансування	(266)	-
	Вартість основних засобів, що взяті в операційну оренду	(267)	-
Із рядка 260 графа 15	зносу основних засобів, щодо яких існують обмеження права власності	(268)	-
		(769)	-

### III. Капітальні інвестиції

Найменування показника	Код рядка	За рік	На кінець року
1	2	3	4
Капітальне будівництво	280	-	-
Придбання (виготовлення) основних засобів	290	968	-
Придбання (виготовлення) інших необоротних матеріальних активів	300	-	-
Придбання (створення) нематеріальних активів	310	-	-
Придбання (вирощування) довгострокових біологічних активів	320	-	-
Інші	330	-	-
<b>Разом</b>	<b>340</b>	<b>968</b>	<b>-</b>

Із рядка 340 графа 3 капітальні інвестиції в інвестиційну нерухомість  
фінансові витрати, включені до капітальних інвестицій

(341)

-

(342)

968

### IV. Фінансові інвестиції

Найменування показника	Код рядка	За рік	На кінець року	
			довгострокові	поточні
1	2	3	4	5
<b>А. Фінансові інвестиції за методом участі в капіталі в:</b>				
асоційовані підприємства	350	-	-	-
дочірні підприємства	360	-	-	-
спільну діяльність	370	-	-	-
<b>Б. Інші Фінансові інвестиції в:</b>				
частки і паї у статутному капіталі інших підприємств	380	-	-	-
акції	390	-	46	-
облігації	400	-	-	-
інші	410	-	-	-
<b>Разом (розд.А + розд.Б)</b>	<b>420</b>	<b>-</b>	<b>46</b>	<b>-</b>

З рядка 1035 гр. 4 Балансу (Звіту про фінансовий стан)

Інші довгострокові фінансові інвестиції відображені:

за собівартістю (421) 46

за справедливою вартістю (422) -

за амортизованою собівартістю (423) -

З рядка 1160 гр. 4 Балансу (Звіту про фінансовий стан)

Поточні фінансові інвестиції відображені:

за собівартістю (424) -

за справедливою вартістю (425) -

за амортизованою собівартістю (426) -

### V. Доходи і витрати

Найменування показника	Код рядка	Доходи	Витрати
1	2	3	4
<b>А. Інші операційні доходи і витрати</b>			
Операційна оренда активів	440	-	-
Операційна курсова різниця	450	-	-
Реалізація інших оборотних активів	460	-	-
Штрафи, пені, неустойки	470	-	-
Утримання об'єктів житлово-комунального і соціально-культурного призначення	480	-	-
Інші операційні доходи і витрати	490	-	-
у тому числі: відрахування до резерву сумнівних боргів	491	X	-
непродуктивні витрати і втрати	492	X	-
<b>Б. Доходи і витрати від участі в капіталі за інвестиціями в:</b>			
асоційовані підприємства	500	-	-
дочірні підприємства	510	-	-
спільну діяльність	520	-	-
<b>В. Інші фінансові доходи і витрати</b>			
Дивіденди	530	-	x
Проценти	540	x	-
Фінансова оренда активів	550	-	-
Інші фінансові доходи і витрати	560	-	423
<b>Г. Інші доходи і витрати</b>			
Реалізація фінансових інвестицій	570	-	-
Доходи від об'єднання підприємств	580	-	-
Результат оцінки корисності	590	-	-
Неопераційна курсова різниця	600	-	-
Безоплатно одержані активи	610	-	x
Списання необоротних активів	620	x	-
Інші доходи і витрати	630	-	-

Товарообмінні (бартерні) операції з продукцією (товарами, роботами, послугами)

(631) - \_\_\_\_\_

Частка доходу від реалізації продукції (товарів, робіт, послуг) за товарообмінними (бартерними) контрактами з пов'язаними сторонами

(632) - \_\_\_\_\_ %

Із рядків 540-560 гр. 4 фінансові витрати, уключені до собівартості активів

(633) - \_\_\_\_\_



### VIII. Запаси

Найменування показника	Код рядка	Балансова вартість на кінець року	Переоцінка за рік	
			збільшення чистої вартості реалізації *	уцінка
1	2	3	4	5
Сировина і матеріали	800	-	-	-
Купівельні напівфабрикати та комплектуючі вироби	810	-	-	-
Паливо	820	2487	-	-
Тара і тарні матеріали	830	-	-	-
Будівельні матеріали	840	246	-	-
Запасні частини	850	239	-	-
Матеріали сільськогосподарського призначення	860	3807	-	-
Поточні біологічні активи	870	1010	-	-
Малоцінні та швидкозношувані предмети	880	-	-	-
Незавершене виробництво	890	7113	-	-
Готова продукція	900	5622	-	-
Товари	910	-	-	-
<b>Разом</b>	<b>920</b>	<b>20524</b>	<b>-</b>	<b>-</b>

Із рядка 920 графа 3 Балансова вартість запасів:

відображених за чистою вартістю реалізації	(921)	-
переданих у переробку	(922)	-
оформлених в заставу	(923)	-
переданих на комісію	(924)	-
Активи на відповідальному зберіганні (позабалансовий рахунок 02)	(925)	-
З рядка 1200 гр. 4 Балансу (Звіту про фінансовий стан) запаси, призначені для продажу	(926)	-

\* визначається за п. 28 Положення (стандарту) бухгалтерського обліку 9 "Запаси".

### ІХ. Дебіторська заборгованість

Найменування показника	Код рядка	Всього на кінець року	у т.ч. за строками непогашення		
			до 12 місяців	від 12 до 18 місяців	від 18 до 36 місяців
1	2	3	4	5	6
Дебіторська заборгованість за товари, роботи, послуги	940	384	-	-	384
Інша поточна дебіторська заборгованість	950	-	-	-	-

Списано у звітному році безнадійної дебіторської заборгованості  
Із рядків 940 і 950 графа 3 заборгованість з пов'язаними сторонами

(951) - \_\_\_\_\_  
(952) - \_\_\_\_\_

### X. Нестачі і втрати від псування цінностей

Найменування показника	Код рядка	Сума
1	2	3
Виявлено (списано) за рік нестачі і втрат	960	-
Визнано заборгованістю винних осіб у звітному році	970	-
Сума нестачі і втрат, остаточне рішення щодо винуватців, за якими на кінець року не прийнято (позабалансовий рахунок 072)	980	-

### XI. Будівельні контракти

Найменування показника	Код рядка	Сума
1	2	3
Дохід за будівельними контрактами за звітний рік	1110	-
Заборгованість на кінець звітного року:		
валова замовників	1120	-
валова замовникам	1130	-
з авансів отриманих	1140	-
Сума затриманих коштів на кінець року	1150	-
Вартість виконаних субпідрядниками робіт за незавершеними будівельними контрактами	1160	-

## XII. Податок на прибуток

Найменування показника	Код рядка	Сума
1	2	3
Поточний податок на прибуток	1210	-
Відстрочені податкові активи: на початок звітного року	1220	-
на кінець звітного року	1225	-
Відстрочені податкові зобов'язання: на початок звітного року	1230	-
на кінець звітного року	1235	-
Включено до Звіту про фінансові результати - усього	1240	-
у тому числі:		
поточний податок на прибуток	1241	-
зменшення (збільшення) відстрочених податкових активів	1242	-
збільшення (зменшення) відстрочених податкових зобов'язань	1243	-
Відображено у складі власного капіталу - усього	1250	-
у тому числі:		
поточний податок на прибуток	1251	-
зменшення (збільшення) відстрочених податкових активів	1252	-
збільшення (зменшення) відстрочених податкових зобов'язань	1253	-

## XIII. Використання амортизаційних відрахувань

Найменування показника	Код рядка	Сума
1	2	3
Нараховано за звітний рік	1300	3075
Використано за рік - усього	1310	3075
в тому числі на: -		
будівництво об'єктів	1311	-
придбання (виготовлення) та поліпшення основних засобів	1312	3075
з них машини та обладнання	1313	-
придбання (створення) нематеріальних активів	1314	-
погашення отриманих на капітальні інвестиції позик	1315	-
	1316	-
	1317	-



#### XIV. Біологічні активи

Групи біологічних активів	Код рядка	Обліковуються за первісною вартістю									Обліковуються за справедливою вартістю					
		залишок на початок року		надійшло за рік	вибуло за рік		нараховано амортизації за рік	втрати від зменшення корисності	вигоди від відновлення корисності	залишок на кінець року		залишок на початок року	надійшло за рік	зміни вартості за рік	вибуло за рік	залишок на кінець року
		первісна вартість	накопичена амортизація		первісна вартість	накопичена амортизація				первісна вартість	накопичена амортизація					
I	2	3	4	5	6	7	8	9	10	11	12	13	14	15	16	17
Довгострокові біологічні активи – усього в тому числі:	1410	1149	-	-	-	-	-	-	-	1149	-	-	-	-	-	-
робоча худоба	1411	-	-	-	-	-	-	-	-	-	-	-	-	-	-	-
продуктивна худоба	1412	1131	-	-	-	-	-	-	-	1131	-	-	-	-	-	-
багаторічні насадження	1413	18	-	-	-	-	-	-	-	18	-	-	-	-	-	-
	1414	-	-	-	-	-	-	-	-	-	-	-	-	-	-	-
інші довгострокові біологічні активи	1415	-	-	-	-	-	-	-	-	-	-	-	-	-	-	-
<b>Поточні біологічні активи – усього</b>																
в тому числі:	1420	953	x	969	912	x	x	-	-	1010	x	-	-	-	-	-
тварини на вирощуванні та відгодівлі	1421	953	x	969	912	x	x	-	-	1010	x	-	-	-	-	-
біологічні активи в стані біологічних перетворень (крім тварин на вирощуванні та відгодівлі)	1422	-	x	-	-	x	x	-	-	-	x	-	-	-	-	-
	1423	-	x	-	-	x	x	-	-	-	x	-	-	-	-	-
інші поточні біологічні активи	1424	-	x	-	-	x	x	-	-	-	x	-	-	-	-	-
Разом	1430	2102	-	969	912	-	-	-	-	2159	-	-	-	-	-	-

Із рядка 1430 графа 5 і графа 14 вартість біологічних активів, придбаних за рахунок цільового фінансування

(1431) - \_\_\_\_\_

Із рядка 1430 графа 6 і графа 16 залишкова вартість довгострокових біологічних активів, первісна вартість

(1432) - \_\_\_\_\_

поточних біологічних активів і справедлива вартість біологічних активів,

втрачених унаслідок надзвичайних подій

Із рядка 1430 графа 11 і графа 17 балансова вартість біологічних активів, щодо яких існують передбачені

(1433) - \_\_\_\_\_

законодавством обмеження права власності

**XV. Фінансові результати від первісного визнання та реалізації сільськогосподарської продукції та додаткових біологічних активів**

Найменування показника	Код рядка	Вартість первісного визнання	Витрати, пов'язані з біологічними перетвореннями	Результат від первісного визнання		Уцінка	Виручка від реалізації	Собівартість реалізації	Фінансовий результат (прибуток +, збиток -) від	
				дохід	витрати				реалізації	первісного визнання та реалізації
1	2	3	4	5	6	7	8	9	10	11
<b>Продукція та додаткові біологічні активи рослинництва - усього</b>	1500	55 201	55 201	-	( - )	-	51 006	47 586	3 420	3 420
у тому числі:										
зернові і зернобобові	1510	18 178	( 18 178 )	-	( - )	-	16 185	( 14 400 )	1 785	1 785
з них:										
пшениця	1511	15 695	( 15 695 )	-	( - )	-	15 145	( 13 367 )	1 778	1 778
соя	1512	2 538	( 2 538 )	-	( - )	-	1 672	( 1 668 )	4	4
соняшник	1513	9 808	( 9 808 )	-	( - )	-	10 902	( 9 551 )	1 351	1 351
ріпак	1514	-	( - )	-	( - )	-	-	( - )	-	-
цукрові буряки (фабричні)	1515	-	( - )	-	( - )	-	-	( - )	-	-
картопля	1516	-	( - )	-	( - )	-	-	( - )	-	-
плоди (зерняткові, кісточкові)	1517	-	( - )	-	( - )	-	-	( - )	-	-
інша продукція рослинництва	1518	27 215	( 27 215 )	-	( - )	-	23 919	( 23 635 )	284	284
додаткові біологічні активи рослинництва	1519	-	( - )	-	( - )	-	-	( - )	-	-
<b>Продукція та додаткові біологічні активи тваринництва - усього</b>	1520	1 710	( 1 710 )	-	( - )	-	1 621	( 1 498 )	123	212
у тому числі:										
приріст живої маси – усього	1530	1 621	( 1 621 )	-	( - )	-	1 533	( 1 413 )	120	120
з нього:										
великої рогатої худоби	1531	764	( 764 )	-	( - )	-	760	( 704 )	56	56
свиней	1532	774	( 774 )	-	( - )	-	706	( 645 )	61	61
молоко	1533	-	( - )	-	( - )	-	-	( - )	-	-
вовна	1534	-	( - )	-	( - )	-	-	( - )	-	-
яйця	1535	-	( - )	-	( - )	-	-	( - )	-	-
інша продукція тваринництва	1536	89	( 89 )	-	( - )	-	88	( 85 )	3	92
додаткові біологічні активи тваринництва	1537	-	( - )	-	( - )	-	-	( - )	-	-
продукція рибництва	1538	-	( - )	-	( - )	-	-	( - )	-	-
	1539	-	( - )	-	( - )	-	-	( - )	-	-
<b>Сільськогосподарська продукція та додаткові біологічні активи - разом</b>	1540	56 911	( 56 911 )	-	( - )	-	52 627	( 49 084 )	3 543	3 632

Керівник

Сітнік Юрій Володимирович

Головний бухгалтер

Куценко Ольга Василівна